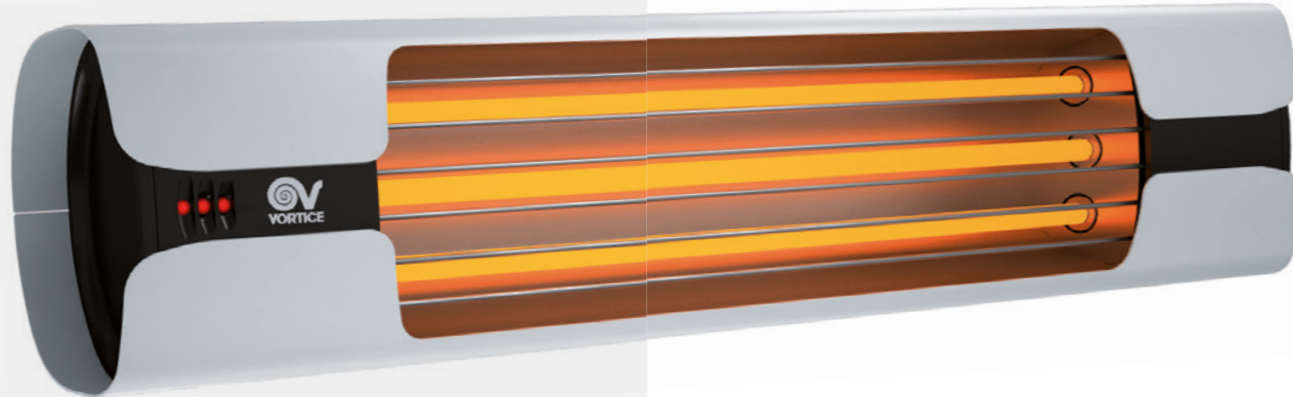


Thermologika Design

**Für Innen
+ Außen!**

Thermologika Design

in poliertem Lichtgrau, #70003



Der neue Thermologika Design bringt Farbe in Ihr Bad. Der innovative Quarz-Strahler hat eine Leistung von 1.800 W. Durch die 3 Stufenschaltung mit Zugschalter ist er auf niedriger Stufe von 600 W zum Einsatz als Wickeltischstrahler geeignet. Ist das Baby aus dem Windelalter heraus, wärmt der Thermologika Design das Bad. Die Quarz-Infrarotröhre bietet mit mittel- und langwelliger IR-Strahlung eine speziell im Bad sehr an-

genehme Wärme, die nach kurzer Aufheizzeit von ca. 20 Sekunden zur Verfügung steht. Clevere Details, wie eine Kabeleinführung von rechts oder links oder eine Halterung, die eine Neigung von bis zu 20° erlaubt, um die Strahlungsrichtung optimal an die räumlichen Gegebenheiten anzupassen. Das Gerät wird ohne Kabel und Stecker zum Festanschluss geliefert, kann jedoch bei Bedarf mit einem geeigneten Kabel mit Schukostecker versehen werden.

Für die Nutzung in Innenbereichen muss zur Erfüllung der EU-Verordnung 2015/1188 die externe Steuerung XT16 verwendet werden, welche die Verwendung des Gerätes über ein Raumthermostat, eine Wochentagsregelung, eine Betriebszeitenbegrenzung sowie eine „offene Fenster-Erkennung“ steuert.

- neueste Quarz-Infrarot Technologie
- mittelwelliger Strahlungsanteil (IR-B)
- schnelle Wärme mit kurzem Aufheizen
- angenehme Wärme durch Mittelwelle
- ideal für Badezimmer durch Schutzart IPX4
- Design-Gehäuse mit Edeltstahlgitter
- Lieferbar in 5 verschiedenen Oberflächen
- hohe Leistung: 3 x 600 Watt, in Stufen mittels Zugschalter schaltbar
- Wärmebereich von ca. 5 m²
- vielfältige Einsatzmöglichkeiten
- keine Emissionen
- wartungsfrei

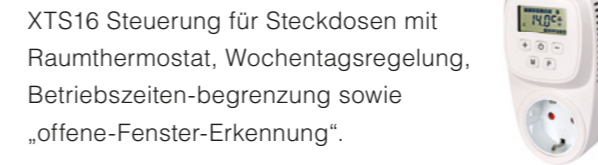
Die Geräte sind zur punktuellen Erwärmung von definierten Bereichen konstruiert und nicht als alleinige Raumheizung geeignet.

Daten	
Art.-Nr. (lichtgrau poliert)	70003
Art.-Nr. (mittelgrau poliert)	70004
Art.-Nr. (dunkelblau poliert)	70006
Art.-Nr. (anthrazit mattiert)	70005
Art.-Nr. (weiß mattiert)	70007
Wärmebereich (m ²)	5
Aufheizzeit ca. (Sekunden)	< 20
Empf. Mindestabst. Decke (m)	0,15
Lebensdauer Röhre (Std.)	ca. 3.000
Maße B x H x T (mm)	570 x 132 x 124
Gewicht (kg)	2,4
Leistungsaufnahme (W)	1.800
Stromaufnahme (A)	7,8
Spannung/Frequenz (V/Hz)	220-240 / ~50/60
Schutzart / Schutzklasse	IPX4 / I
Art.-Nr. Ersatzröhre 600 W	22985

Steuerung XT16/XTS16

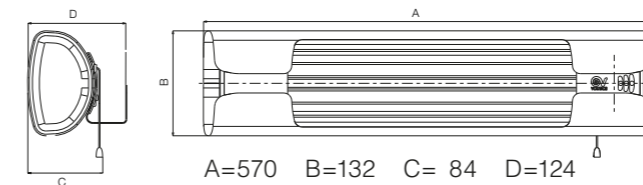


XT16 Wandsteuerung mit Leistungsteil mit Raumthermostat, Wochentagsregelung, Betriebszeitenbegrenzung sowie „offene-Fenster-Erkennung“.



XTS16 Steuerung für Steckdosen mit Raumthermostat, Wochentagsregelung, Betriebszeitenbegrenzung sowie „offene-Fenster-Erkennung“.

Maße (mm)




Farben




Mittelgrau poliert
#70004



Dunkelblau poliert
#70006



Anthrazit mattiert
#70005



Weiß mattiert
#70007

